

























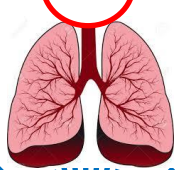



# حرف الهمزة

أنشطة الوعي الصوتي :

① أضع علامة (X) في خانة الكلمات المتضمنة للصوت [ء]

② أعدد عدد المقاطع المكوّنة لكل كلمة وأعرّف موضع الصوت [ء]

		
		
أول وسط آخر	أو وسط آخر	أول وسط آخر
		
		
أول وسط آخر	أو وسط آخر	أول وسط آخر

# حرف الهمزة

لا التَّطابُقُ الصوتي الخَطِّيُّ :

1 خط :

أَتَعَرَّفُ الرَّسْمَ الخَطِّيَّ لِحَرْفِ الهمزة.


لا أَتَعَرَّفُ حَرْفَ الهمزة مَعَ الحَرَكَاتِ القَصِيرَةِ.

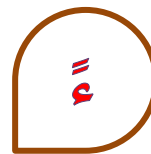
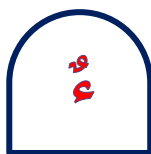


أَتَعَرَّفُ حَرْفَ الْهَمْزَةِ مَعَ الْحَرَكَاتِ الطَّوِيلَةِ.

		مِرَاةٌ	مِرَاةٌ	
		كُؤُوسٌ	كُؤُوسٌ	
		زَيْبُرٌ	زَيْبُرٌ	

أَتَذَكِّرُ

ي + ء مد بالياء	و + ء مد بالواو	آ + ء مد بالآلف

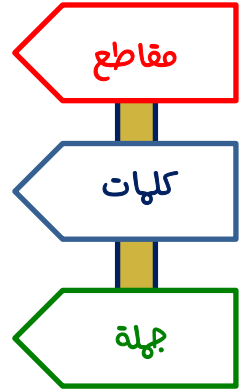

أَتَعَرَّفُ حَرْفَ الْهَمْزَةِ مَعَ التَّنْوِينِ.

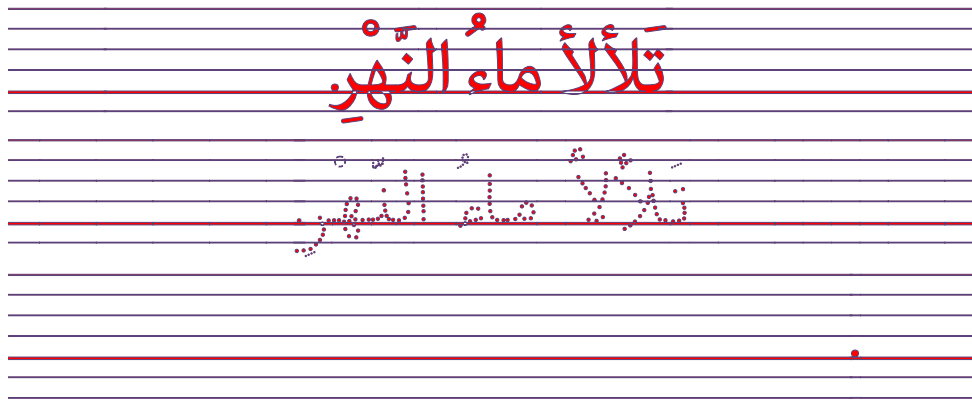
## حرف الهمزة

## كتابة تفاعلية


1 إملأ :



2 نقل :



3 التركيب / التجزئ المقطعي :





كتابة تفاعلية :

4

أجيب :



اكتب المقطع المشترك بين  
كلمات كل صف




.....	.....
ماء	سأل
صحراء	أكل
سماء	مسألة

ألون خانة الكلمات المتضمنة  
لحرف الهمزة

رئيس	طائرة
مائدة	مندبل
بستان	فأس
فؤاد	كتكوت

أرتب المقاطع للحصول على كلمة مناسبة.



		
رؤ	قرن	رب

أرتب الكلمات للحصول على جملة مناسبة











سؤالاً      سأل      فؤاد      صعباً









# حرف الباء

أنشطة الوعي الصوتي :

① أضع علامة (X) في خانة الكلمات المتضمنة للصوت [ب]

② أعدد عدد المقاطع المكونة لكل كلمة وأتعرّف موضع الصوت [ب]

# حرف الباء

لا التَّطابُقُ الصوتي الخَطِّيُّ :

خط : 1

أَتَعَرَّفُ الرَّسْمَ الخَطِّيَّ لِحَرْفِ الباءِ.


لا أَتَعَرَّفُ حَرْفَ الباءِ مَعَ أَحْرَكَاتِ القَصِيرَةِ.


أَتَعَرَّفُ حَرْفَ الْبَاءِ مَعَ الْحَرَكَاتِ الطَّوِيلَةِ.

		ذِبَابَةٌ	ذِبَابَةٌ
		حَبُوبٌ	حَبُوبٌ
		طَبِيبٌ	طَبِيبٌ



أَتَذَكَّرُ

بِ	بِو	بِا
ب + ي مد بالياء	ب + و مد بالواو	ب + ا مد بالألف

أَتَعَرَّفُ حَرْفَ الْبَاءِ مَعَ التَّنْوِينِ.

ب + تنوين الفتح		حَلِيبًا	حَلِيبًا
ب + تنوين الضم		حَلِيبٌ	حَلِيبٌ
ب + تنوين الكسر		حَلِيبٍ	حَلِيبٍ



بِ	بِو	بِا
----	-----	-----

## حرف الباء

## كتابة تفاعلية

### 1 إملأ :

Handwriting practice lines for the letter 'Ba' (ب). The first row shows the letter 'Ba' on a set of four lines. The second row shows the letter 'Ba' on a set of four lines. The third row shows the letter 'Ba' on a set of four lines. The fourth row shows the letter 'Ba' on a set of four lines. The fifth row shows the letter 'Ba' on a set of four lines. The sixth row shows the letter 'Ba' on a set of four lines. The seventh row shows the letter 'Ba' on a set of four lines. The eighth row shows the letter 'Ba' on a set of four lines. The ninth row shows the letter 'Ba' on a set of four lines. The tenth row shows the letter 'Ba' on a set of four lines.

مقاطع

كلمات

جملة

### 2 نقل :

Handwriting practice lines for the word 'Fattouri Beyz Wajbin W Halib' (فطوري بيض وجبن وحليب). The first row shows the word in red. The second row shows the word in red. The third row shows the word in red. The fourth row shows the word in red. The fifth row shows the word in red. The sixth row shows the word in red. The seventh row shows the word in red. The eighth row shows the word in red. The ninth row shows the word in red. The tenth row shows the word in red.

### 3 التركيب / التجزئ المقطعي :

Handwriting practice lines for the letter 'Ba' (ب). The first row shows the letter 'Ba' on a set of four lines. The second row shows the letter 'Ba' on a set of four lines. The third row shows the letter 'Ba' on a set of four lines. The fourth row shows the letter 'Ba' on a set of four lines. The fifth row shows the letter 'Ba' on a set of four lines. The sixth row shows the letter 'Ba' on a set of four lines. The seventh row shows the letter 'Ba' on a set of four lines. The eighth row shows the letter 'Ba' on a set of four lines. The ninth row shows the letter 'Ba' on a set of four lines. The tenth row shows the letter 'Ba' on a set of four lines.

كتابة تفاعلية :

4

أجيب :



اكتب المقطع المشترك بين  
كلمات كل صف

.....	.....
طبول	ربيع
عبوس	خبير
قبور	نبيل

ألون خانة الكلمات المتضمنة  
لحرف الباء.

بنث	نمر
كرة	بندقية
كتب	حبوب
فرس	اربعة

ارتب المقاطع للحصول على كلمة مناسبة.



بو ش طر

بي ط ب

ل مي بر

ارتب الكلمات للحصول على جملة مناسبة.



بوبي      ابيض      كلب



















# حرف الاء

أنشطة الوعي الصوتي :

① أضع علامة (X) في خانة الكلمات المتضمنة للصوت [ت]

② أعدد عدد المقاطع المكونة لكل كلمة وأتعرف موضع الصوت [ت]

		
أول وسط آخر	أول وسط آخر	أول وسط آخر
		
أول وسط آخر	أول وسط آخر	أول وسط آخر

# حرف التاء

لا التَّطابُقُ الصوتي الخَطِّي:

1 خط:

أَتَعَرَّفُ الرَّسْمَ الخَطِّي لِحَرْفِ التَّاءِ.


لا أَتَعَرَّفُ حَرْفَ التَّاءِ مَعَ أَحْرَكَاتِ القَصِيرَةِ.


أَتَعَرَّفُ حَرْفَ التَّاءِ مَعَ أَحْرَكَاتِ الطَّوِيلَةِ.


أَتَذَكَّرُ


أَتَعَرَّفُ حَرْفَ التَّاءِ مَعَ التَّنْوِينِ.




## حرف التاء

## كتابة تفاعلية

### 1 إملأ :

Handwriting practice lines for the letter 'Ta' (ت). The first row shows the letter 'ت' on a red line. The second row shows the letter 'ت' on a red line. The third row shows the letter 'ت' on a red line. The fourth row shows the letter 'ت' on a red line. The fifth row shows the letter 'ت' on a red line. The sixth row shows the letter 'ت' on a red line. The seventh row shows the letter 'ت' on a red line. The eighth row shows the letter 'ت' on a red line. The ninth row shows the letter 'ت' on a red line. The tenth row shows the letter 'ت' on a red line.

مقاطع

كلمات

جملة

### 2 نقل :

Handwriting practice lines for the sentence 'تسلقت شجرة التوت.' (Taslqat shajrat al-tout). The first row shows the sentence in red. The second row shows the sentence in red. The third row shows the sentence in red. The fourth row shows the sentence in red. The fifth row shows the sentence in red. The sixth row shows the sentence in red. The seventh row shows the sentence in red. The eighth row shows the sentence in red. The ninth row shows the sentence in red. The tenth row shows the sentence in red.

### 3 التركيب / التجزئ المقطعي :

Handwriting practice lines for the decomposition of the letter 'Ta' (ت). The first row shows the letter 'ت' on a red line. The second row shows the letter 'ت' on a red line. The third row shows the letter 'ت' on a red line. The fourth row shows the letter 'ت' on a red line. The fifth row shows the letter 'ت' on a red line. The sixth row shows the letter 'ت' on a red line. The seventh row shows the letter 'ت' on a red line. The eighth row shows the letter 'ت' on a red line. The ninth row shows the letter 'ت' on a red line. The tenth row shows the letter 'ت' on a red line.

كتابة تفاعلية :

4

أجيب :


اكتب المقطع المشترك بين  
كلمات كل صف

.....	.....
فُستان	تُمر
سِتارة	كُتب
تاجر	تُفاح

ألون خانة الكلمات المتضمنة  
لحرف التاء.

بنت	واحد
كرة	اثنان
كتب	ثلاثة
فرس	اربعة


ارتب المقاطع للحصول على كلمة مناسبة.



فُس نُ تا



زُ تُل فا



مُ تا مف

ارتب الكلمات للحصول على جملة مناسبة.









مكتبة في بيتنا وكتب









# حرف الاء

أنشطة الوعي الصوتي :

① أضع علامة (X) في خانة الكلمات المتضمنة للصوت [ث]

			
<input type="radio"/>	<input type="radio"/>	<input type="radio"/>	<input type="radio"/>
<input type="radio"/>	<input type="radio"/>	<input type="radio"/>	<input type="radio"/>
			

② أعدد عدد المقاطع المكونة لكل كلمة وأتعرف موضع الصوت [ث]

		
أول وسط آخر	أول وسط آخر	أول وسط آخر
		
أول وسط آخر	أول وسط آخر	أول وسط آخر

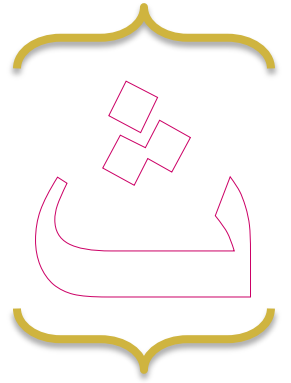


# حرف الاء

لا التّطابقُ الصوتي الخَطِيّ:

1 خط:

أَتَعَرَّفُ الرَّسْمَ الخَطِيّ لِحَرْفِ الاء.

لا أَتَعَرَّفُ حَرْفَ الاء مَعَ أَحْرَكَاتِ القَصِيرَةِ.

ث + فَتحة					
ث + ضمة					
ث + كسرة					


أَتَعَرَّفُ حَرْفَ الثَّاءِ مَعَ الْحَرَكَاتِ الطَّوِيلَةِ.


أَتَذَكَّرُ


أَتَعَرَّفُ حَرْفَ الثَّاءِ مَعَ التَّنْوِينِ.


ثِ

ثُ

ثًا

## حرف اللاء

## كتابة تفاعلية

### 1 إملأ :

Handwriting practice lines for the letter 'L' (ل). The first row shows the letter 'L' on a set of four lines. The second row shows the letter 'L' on a set of four lines. The third row shows the letter 'L' on a set of four lines. The fourth row shows the letter 'L' on a set of four lines. The fifth row shows the letter 'L' on a set of four lines. The sixth row shows the letter 'L' on a set of four lines. The seventh row shows the letter 'L' on a set of four lines. The eighth row shows the letter 'L' on a set of four lines. The ninth row shows the letter 'L' on a set of four lines. The tenth row shows the letter 'L' on a set of four lines.

مقاطع

كلمات

جملة

### 2 نقل :

Handwriting practice lines for the word 'الكُمثري أَطيبُ الثَّمَارِ'. The first row shows the word in red. The second row shows the word in red. The third row shows the word in red. The fourth row shows the word in red. The fifth row shows the word in red. The sixth row shows the word in red. The seventh row shows the word in red. The eighth row shows the word in red. The ninth row shows the word in red. The tenth row shows the word in red.

### 3 التركيب / التجزئ المقتعي :

Handwriting practice lines for the letter 'L' (ل). The first row shows the letter 'L' on a set of four lines. The second row shows the letter 'L' on a set of four lines. The third row shows the letter 'L' on a set of four lines. The fourth row shows the letter 'L' on a set of four lines. The fifth row shows the letter 'L' on a set of four lines. The sixth row shows the letter 'L' on a set of four lines. The seventh row shows the letter 'L' on a set of four lines. The eighth row shows the letter 'L' on a set of four lines. The ninth row shows the letter 'L' on a set of four lines. The tenth row shows the letter 'L' on a set of four lines.

Handwriting practice lines for the letter 'L' (ل). The first row shows the letter 'L' on a set of four lines. The second row shows the letter 'L' on a set of four lines. The third row shows the letter 'L' on a set of four lines. The fourth row shows the letter 'L' on a set of four lines. The fifth row shows the letter 'L' on a set of four lines. The sixth row shows the letter 'L' on a set of four lines. The seventh row shows the letter 'L' on a set of four lines. The eighth row shows the letter 'L' on a set of four lines. The ninth row shows the letter 'L' on a set of four lines. The tenth row shows the letter 'L' on a set of four lines.

كتابة تفاعلية :

4

أجيب :


اكتب المقطع المشترك بين  
كلمات كل صف

.....	.....
ثور	بيت
ثلاثة	غيث
ثمن	محرث

ألون خانة الكلمات المتضمنة  
لحرف الثاء.

بنت	ثمانية
ثلاثة	اثنان
فتاة	بيت
برغوث	أربعة


أرتب المقاطع للحصول على كلمة مناسبة.



مخ	ث	را
----	---	----



م	ب	ق
---	---	---



غو	بر	ث
----	----	---

أرتب الكلمات للحصول على جملة مناسبة.

للمثلث	ثلاث	زوايا
--------	------	-------



# حرف الجيم

أنشطة الوعي الصوتي :

① أضع علامة (X) في خانة الكلمات المتضمنة للصوت [ج]

 ○	 ○	 ○	 ○
 ○	 ○	 ○	 ○

② أعدد عدد المقاطع المكونة لكل كلمة وأتعرف موضع الصوت [ج]

 ○ أول وسط آخر	 ○ أول وسط آخر	 ○ أول وسط آخر
 ○ أول وسط آخر	 ○ أول وسط آخر	 ○ أول وسط آخر

# حرف الجيم

لا التَّطابُقُ الصوتي الخَطِّيُّ :

1 خط :

أَتَعَرَّفُ الرَّسْمَ الخَطِّيَّ لِحَرْفِ الجيمِ .


لا أَتَعَرَّفُ حَرْفَ الجيمِ مَعَ الحَرَكَاتِ القَصِيرَةِ .




أَتَعَرَّفُ حَرْفَ الْجِيمِ مَعَ الْحَرَكَاتِ الطَّوِيلَةِ.

			نَجَارٌ	
			نُجُومٌ	
			عَجِينٌ	

أَتَذَكَّرُ

ج + ي مد بالياء	ج + و مد بالواو	ج + ل مد بالالف

أَتَعَرَّفُ حَرْفَ الْجِيمِ مَعَ التَّنْوِينِ.


جِ

جِ

جِ

## حرف الجيم

## كتابة تفاعلية

### 1 إملأ :

Handwriting practice lines for the letter 'Jim' (ج). The first row shows the letter 'ج' on a red line. The second row shows the letter 'ج' on a red line. The third row shows the letter 'ج' on a red line. The fourth row shows the letter 'ج' on a red line. The fifth row shows the letter 'ج' on a red line. The sixth row shows the letter 'ج' on a red line. The seventh row shows the letter 'ج' on a red line. The eighth row shows the letter 'ج' on a red line. The ninth row shows the letter 'ج' on a red line. The tenth row shows the letter 'ج' on a red line.

مقاطع  
كلمات  
جملة

### 2 نقل :

يُرَبِّي جَدِّي عَجُولًا وَنِعَاجًا.  
يُرَبِّي جَدِّي عَجُولًا وَنِعَاجًا.

### 3 التركيب / التجزئ المقتضي :

نَعْ / جَ / نَعْ  
جَائِزَةٌ

كتابة تفاعلية :

4

أجيب :

اكتب المقطع المشترك بين  
كلمات كل صف

.....	.....
بُرْجٌ	مَسْجِدٌ
مَزِيحٌ	جِلْبَابٌ
نَسِيحٌ	حَاجِزٌ

ألون خانة الكلمات المتضمنة  
لحرف الجيم.

خَرُوفٌ	رِجْلٌ
جُمُجْمَةٌ	رِجْلٌ
مِنْجَلٌ	حَلِيبٌ
جِرَاءٌ	خُبْزٌ


أرتب المقاطع للحصول على كلمة مناسبة.



س	ر	ج
---	---	---



ف	ن	ج
---	---	---



ج	د	د
---	---	---

أرتب الكلمات للحصول على جملة مناسبة.









الجمعة المسجد في صليت









# حرف الاء

أنشطة الوعي الصوتي :

① أضع علامة (X) في خانة الكلمات المتضمنة للصوت [ح]

			
<input type="radio"/>	<input type="radio"/>	<input type="radio"/>	<input type="radio"/>
			
<input type="radio"/>	<input type="radio"/>	<input type="radio"/>	<input type="radio"/>

② أعدد عدد المقاطع المكونة لكل كلمة وأتعرف موضع الصوت [ح]

		
أول وسط آخر	أول وسط آخر	أول وسط آخر
		
أول وسط آخر	أول وسط آخر	أول وسط آخر

# حرف الحاء

لا التَّطابُقُ الصوتي الخَطِّيُّ :

1 خط :

أَتَعَرَّفُ الرَّسْمَ الخَطِّيَّ لِحَرْفِ الحاءِ.


لا أَتَعَرَّفُ حَرْفَ الحاءِ مَعَ أَحْرَافِ القَصِيرَةِ.


أَتَعَرَّفُ حَرْفَ الْحَاءِ مَعَ الْحَرَكَاتِ الطَّوِيلَةِ.

		مَحَارِبٌ	مَحَارِبٌ	
		حَوَاتٍ	حَوَاتٍ	
		طَحِينٌ	طَحِينٌ	

أَتَذَكَّرُ

ح + ي مد بالياء	ح + و مد بالواو	ح + ل مد بالالف

أَتَعَرَّفُ حَرْفَ الْحَاءِ مَعَ التَّنْوِينِ.

ح + ~ تنوين الفتح		رُمَحًا	رُمَحًا	
ح + ~ تنوين الضم		رُمَحِ	رُمَحِ	
ح + ~ تنوين الكسر		رُمَحِ	رُمَحِ	



## حرف الراء

## كتابة تفاعلية

### 1 إملأ :

Handwriting practice lines for the letter 'Ra' (راء). The first row contains four sets of horizontal lines with a red dot on the middle line, indicating the starting point for writing the letter. The second row contains three sets of horizontal lines with a red dot on the middle line, indicating the starting point for writing the letter. The third row contains a single set of horizontal lines with a red dot on the middle line, indicating the starting point for writing the letter.

مقاطع  
كلمات  
جملة

### 2 نقل :

فرح حميدٌ يحلّوى العيدِ  
فرح حميدٌ يحلّوى العيدِ

### 3 التركيب / التجزئ المقتعي :

ح ا / سو / ب ←  
حاسبة ←

كتابة تفاعلية :

4

أجيب :




أكتبُ المَقَطَعَ المُشْتَرَكَ بَيْنَ  
كَلِمَاتِ كُلِّ صَفٍّ

.....	.....
طَحِينٌ	بَحَارٌ
رَحِيقٌ	طَحَالِبٌ
مُحِيطٌ	حَاجِزٌ


ألونُ خَانَةَ الكَلِمَاتِ المُتَضَمِّنَةِ  
لِحَرْفِ الحَاءِ.

خَرُوفٌ	سَحَابَةٌ
حَارٌّ	مِلْحٌ
حَلِيبٌ	خُبْزٌ
حِسَابٌ	حَبْرٌ


أرتبُ المَقَاتِعَ لِلحُصُولِ عَلَى كَلِمَةٍ مُنَاسِبَةٍ.

هَـ رَ حُفَّ



حَ بَ طَ



رُ حَ مَا

أرتبُ الكَلِمَاتِ لِلحُصُولِ عَلَى جُمْلَةٍ مُنَاسِبَةٍ











مَحْمُودٌ حَلِيبٌ فُطُورٌ وَتِفَاحٌ









# حرف الخاء

أنشطة الوعي الصوتي :

① أضع علامة (X) في خانة الكلمات المتضمنة للصوت [خ]

			
<input type="checkbox"/>	<input type="checkbox"/>	<input type="checkbox"/>	<input type="checkbox"/>
			
<input type="checkbox"/>	<input type="checkbox"/>	<input type="checkbox"/>	<input type="checkbox"/>

② أعدد عدد المقاطع المكونة لكل كلمة وأتعرف موضع الصوت [خ]

		
أول وسط آخر	أول وسط آخر	أول وسط آخر
		
أول وسط آخر	أول وسط آخر	أول وسط آخر

# حرف الخاء

لا التَّطابُقُ الصوتي الخَطِّيُّ :

1 خط :

أَتَعَرَّفُ الرَّسْمَ الخَطِّيَّ لِحَرْفِ الخاءِ.


لا أَتَعَرَّفُ حَرْفَ الخاءِ مَعَ أَحْرَكَاتِ القَصِيرَةِ.


أَتَعَرَّفُ حَرْفَ الْخَاءِ مَعَ الْحَرَكَاتِ الطَّوِيلَةِ.

		خَاتَمٌ	خَاتَمٌ	
		بَخُورٌ	بَخُورٌ	
		نَخِيلٌ	نَخِيلٌ	

أَتَذَكَّرُ

خ + ي مد بالياء	خ + و مد بالواو	خ + ا مد بالألف

أَتَعَرَّفُ حَرْفَ الْخَاءِ مَعَ التَّنْوِينِ.


--	--	--

## حرف الخاء

## كتابة تفاعلية

### 1 إملأ :

Handwriting practice lines for the letter 'kh' (خ). The first row contains four sets of lines with a red dot on the middle line. The second row contains three sets of lines with a red dot on the middle line. The third row contains one set of lines with a red dot on the middle line.

مقاطع  
كلمات  
جملة

### 2 نقل :

أكل خليلٌ خوفاً وبطيخاً.  
أكل خليلٌ خوفاً وبطيخاً.

### 3 التركيب / التجزئ المقطعي :

فـ / رـ / خ  
بُخارٌ



كتابة تفاعلية :

4

أجيب :



اكتب المقطع المشترك بين  
كلمات كل صف

.....	.....
مَخَالِبٌ	نَخِيْلٌ
خَالَةٌ	بَخِيْلٌ
رُخَامٌ	دَخِيْرَةٌ

ألون خانة الكلمات المتضمنة  
لحرف الخاء.

خُلُخَالٌ	خَبْرٌ
حَارٌّ	مِلْحٌ
حَلِيْبٌ	خُبْزٌ
خَائِفٌ	مِخْلَبٌ

أرتب المقاطع للحصول على كلمة مناسبة.



يا خ ر

ة خب ز

خبة م

أرتب الكلمات للحصول على جملة مناسبة.



مختار شخص بخيل

